

Doba koronavirová:

Investice do nemovitosti, zlata nebo farmacie?



Jiří Kosík

 +420 725 894 006

 jjiri.kosik@generali.com

 www.generali-investments.cz

Hodnota investice a příjem z ní mohou v průběhu doby trvání investice kolísat podle tržních podmínek, směnných kurzů a dalších vlivů a návratnost investované částky není tudíž zaručena. Výkonnost v minulosti není zárukou výkonnosti budoucí. Podrobné upozornění na rizika naleznete v závěru prezentace.

Vzdělávejme se online

Nový pravidelný webinar „Investiční okénko GICEE“



Pravidelně **každý druhý čtvrtek od 10:00** – délka cca 45 minut

Odkaz na vstup: <https://gic.clickmeeting.com/investicni-okenko-gicee>

Room ID: **411-211-137** (pro mobily a tablety)

ČTVRTEK 14. 5. 2020 od 10:00

DOBA KORONAVIROVÁ: INVESTICE DO NEMOVITOSTÍ, ZLATA NEBO FARMACIE?

Vzhledem k současně volatilní situaci na finančních trzích mnozí investoři hledají bezpečný přístav pro své finanční prostředky. Může tím přístavem být zlato či nemovitosti? Nebo raději vsadit na sektor farmacie a využít situaci ohledně COVID-19?

ČTVRTEK 28. 5. 2020 od 10:00

NEJVĚTŠÍ NEPŘÍTEL INVESTORA: JEHO MOZEK

Někteří investoři věnují spoustu času a energie analýzám grafů, tabulek a dalších čísel, přitom ale opomíjejí, že jejich největším nepřítelem může být vlastní mozek. Podíváme se spolu na nejčastější psychologické chyby při investování a jak se jich vyvarovat.

ČTVRTEK 11. 6. 2020 od 10:00

GLOBALNÍ ZNAČKY A KORPORÁTNÍ DLUHOPISY: PEVNÝ ZÁKLAD PORTFOLIA

Úspěšné portfolio musí stát na pevných základech. A co jiného by tím základem mělo být než akcie a dluhopisy největších a nejúspěšnějších světových společností. Podíváme se spolu na investiční fondy, které tuto možnost investorům nabízejí.

ČTVRTEK 25. 6. 2020 od 10:00

INVESTIČNÍ PROGRAMY GICEE – SNADNÁ CESTA KE SPLNĚNÍ FINANČNÍCH CÍLŮ

Každý z nás má nějaké finanční cíle. Mezi nejjednodušší způsoby, jak si svoje finanční plány splnit, patří investiční programy GICEE. Projdeme si spolu všechny naše investiční programy, k jakým cílům jsou vhodné a jak je nastavit.

ČTVRTEK 9. 7. 2020 od 10:00

ALTERNATIVNÍ INVESTICE: P2P/P2B PŮJČKY

Mnoho investorů se v posledních letech poohlíželo po alternativních způsobech investování. Mezi ně patří i půjčky P2P/P2B, jako je třeba Zonky, Bondster či Mintos. Projdeme si spolu výhody tohoto způsobu zhodnocování peněz, ale poukážeme i na nebezpečí, která s sebou tyto investice přináší.

ČTVRTEK 23. 7. 2020 od 10:00

MOJE INVESTICE ONLINE – JAK NA TO?

Snadné ovládání majetkového účtu patří mezi klíčové benefity jak pro klienty, tak i pro obchodníky. Prakticky spolu probereme zřízení a ovládání aplikace „Moje Investice Online“ a „Moje Investice Online PLUS“ včetně poradenského náhledu.

Vzdělávejme se online

Na našem YouTube kanálu jsou záznamy všech webinářů a mnoho dalších videí



Generali Investments CEE

ODEBÍRAT

Nahráná videa

▶ PŘEHRÁT VŠE



Proč investovat do Generali
Fondu živé planety?



Dění v ekonomice a na
finančních trzích v roce 201...



JAK INVESTIČNÍ ANALYTIK
POZNÁ SPRÁVNÉ AKCIE



OBCHODUJE S MILIARDAMI.
ROZHOVOR S MAKLĚŘKOU...

Generali Investments CEE

4

Proč investovat s naší investiční společností?

340 mld. Kč

objem majetku pod správou
k 31. 12. 2019

31

investičních fondů
pro naše klienty

120.000 +

našich klientů

téměř **30** let

spravujeme majetek klientů
na českém trhu

10

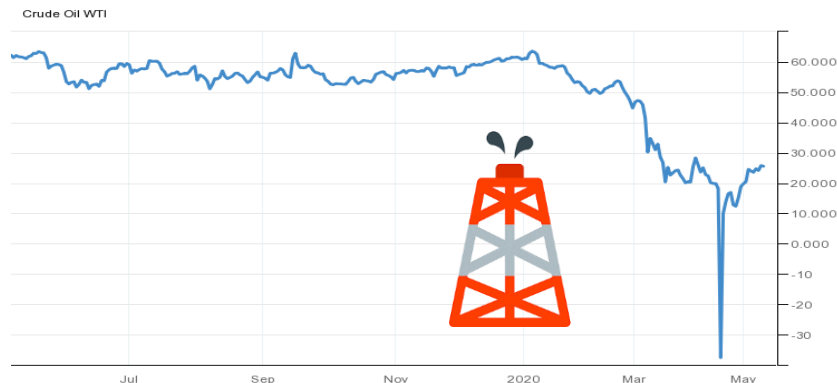
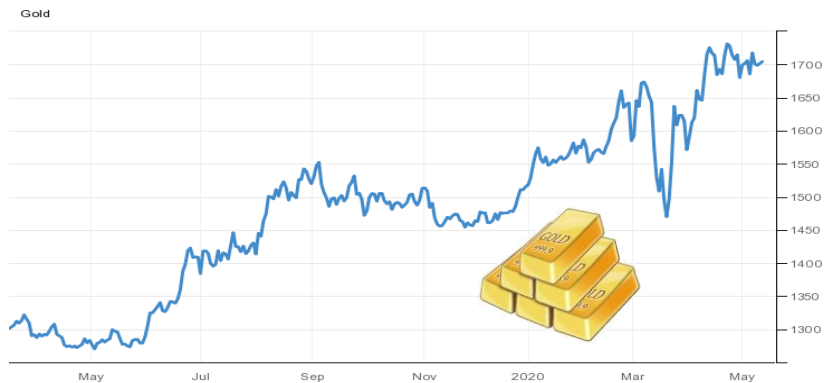
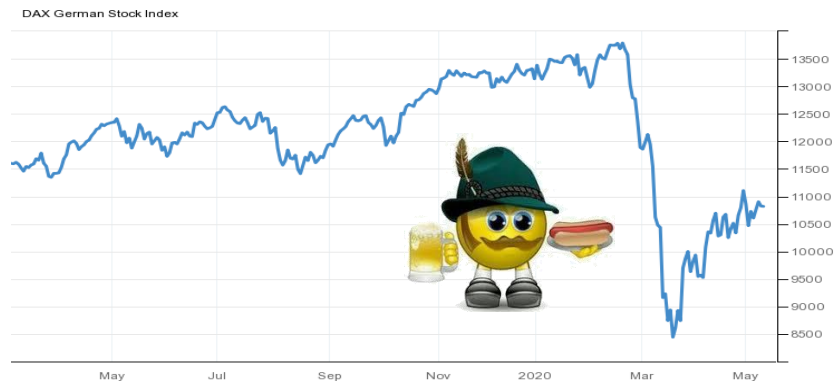
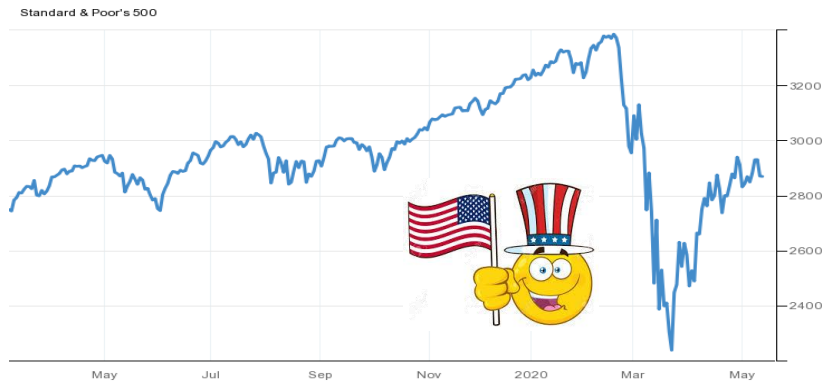
portfolio manažerů
spravujících investice

21,5 %

tržní podíl na domácím trhu

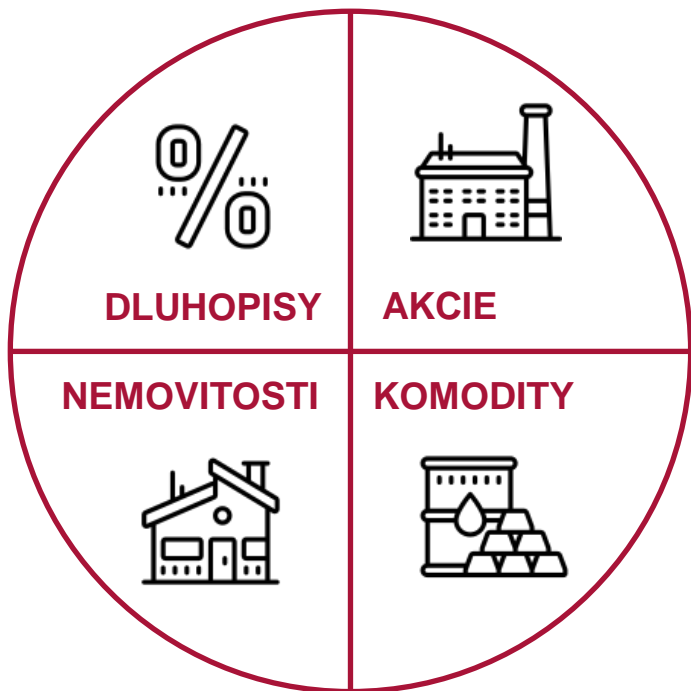
Finanční trhy aktuálně

Od poloviny února letošního roku je vysoká volatilita na finančních trzích



Finanční trhy aktuálně

Kam a jak tedy investovat?



Dnes se podíváme na:



Generali Fond zlatý



Generali Fond nemovitostních akcií



**Generali Fond farmacie a
biotechnologie**



Generali Fond zlatý

14

Počet let, kdy je fond
nabízen investorům
(od roku 2006)

Cca **60** %

Podíl drahých kovů v
portfoliu (zlato, stříbro,
platina, palladium).

Cca **1/3**

Podíl těžařských
společností v portfoliu

Generali Fond zlatý

Co říká o fondu jeho portfolio manažer?

„Generali Fond zlatý je určen investorům, kteří se rozhodli pro uložení svých prostředků minimálně na 8 let a očekávají za to vyšší míru výnosů. Podílníci profitují především z růstu cen zlata, stříbra a ostatních drahých kovů včetně akcií těžařských firem. Fond je ideálním nástrojem proti obavám z inflace, záporných reálných úrokových sazeb, finančních turbulencí, vysokého objemu dluhů v ekonomice, poklesu amerického dolaru či eskalace geopolitických problémů. Vzhledem k nízké korelaci s akciovým a dluhopisovým trhem se jedná o ideální prostředek k diverzifikaci každého portfolia. Vzhledem k tomu, že se jedná o sektorově zaměřený fond, neměl by jeho podíl přesáhnout limit 10 % na celkovém objemu portfolia investora...“



Patrik Hudec
portfolio manažer

Generali Fond zlatý

Pro jaké investory je fond vhodný a jaké je složení portfolia k 30. dubnu 2020?

Rizikový stupeň (SRRI)



Doporučený minimální investiční horizont

více než 8 let



Rozdělení podle typu aktiv

Komodity 56,81 %

Akcie 33,78 %

Fondy 6,35 %

Peněžní prostředky 2,46 %

Dluhopisy 0,60 %

Sektorové rozdělení

Zlato 42,55 %

Těžební průmysl 32,47 %

Stříbro 14,22 %

Globální fondy 6,35 %

Komoditní fondy 1,95 %

Generali Fond zlatý

Pro jaké investory je fond vhodný a jaké je složení portfolia k 30. dubnu 2020?

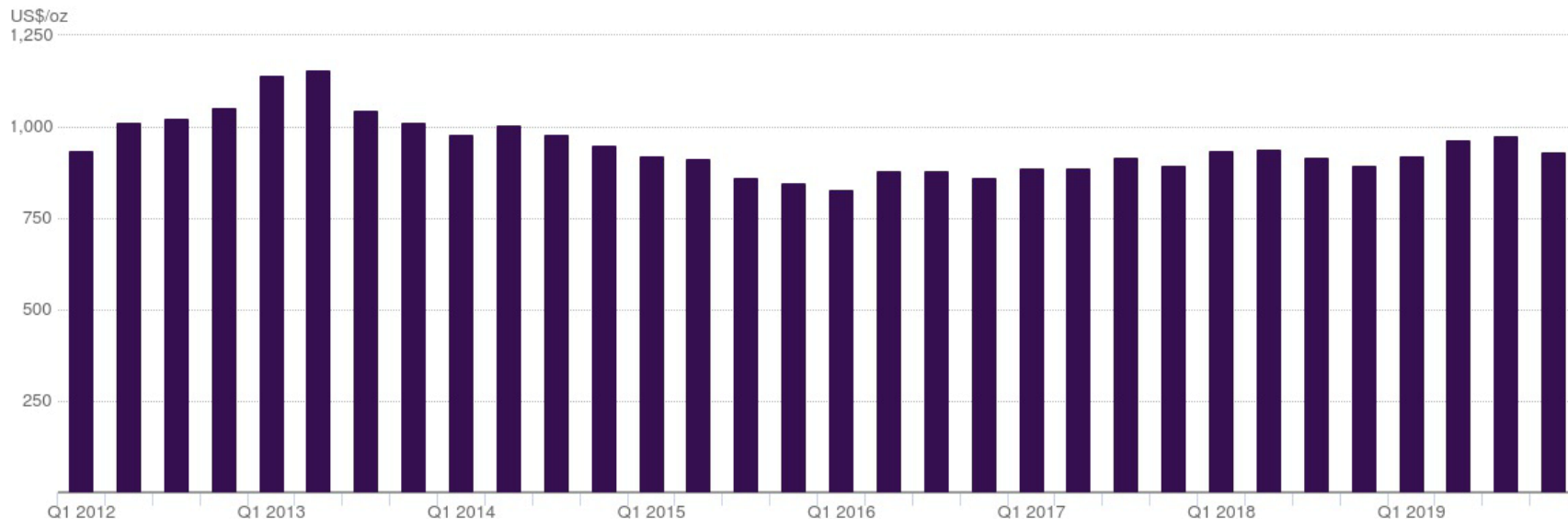
Nejvýznamnější pozice	Měna	Podíl (%)	Země	Sektor
INVESCO PHYSICAL GOLD ETC	USD	9,72 %	Globální expozice	Komoditní fondy
DB PHYSICAL GOLD ETC	USD	8,82 %	Globální expozice	Komoditní fondy
GOLD BULLION SECURITIES LTD	USD	7,60 %	Globální expozice	Komoditní fondy
MV GOLD MINERS UCITS ETF	USD	6,35 %	Globální expozice	Akciové fondy
BARRICK GOLD CORP	USD	5,77 %	Kanada	Těžební průmysl
NEWMONT MINING CORP	USD	4,84 %	Spojené státy americké	Těžební průmysl
ETFS PHYSICAL GOLD	USD	4,54 %	Globální expozice	Komoditní fondy
SPDR GOLD TRUST	USD	4,45 %	Globální expozice	Komoditní fondy
ISHARES PHYSICAL SILVER ETC	USD	4,09 %	Globální expozice	Komoditní fondy
ISHARES SILVER TRUST	USD	3,53 %	Globální expozice	Komoditní fondy
Celkem		59,70 %		

Náklady na těžbu zlata

Jaké jsou průměrné světové celkové udržitelné náklady na těžbu 1 trojské unce?

GOLDHUB

Production costs AISC chart

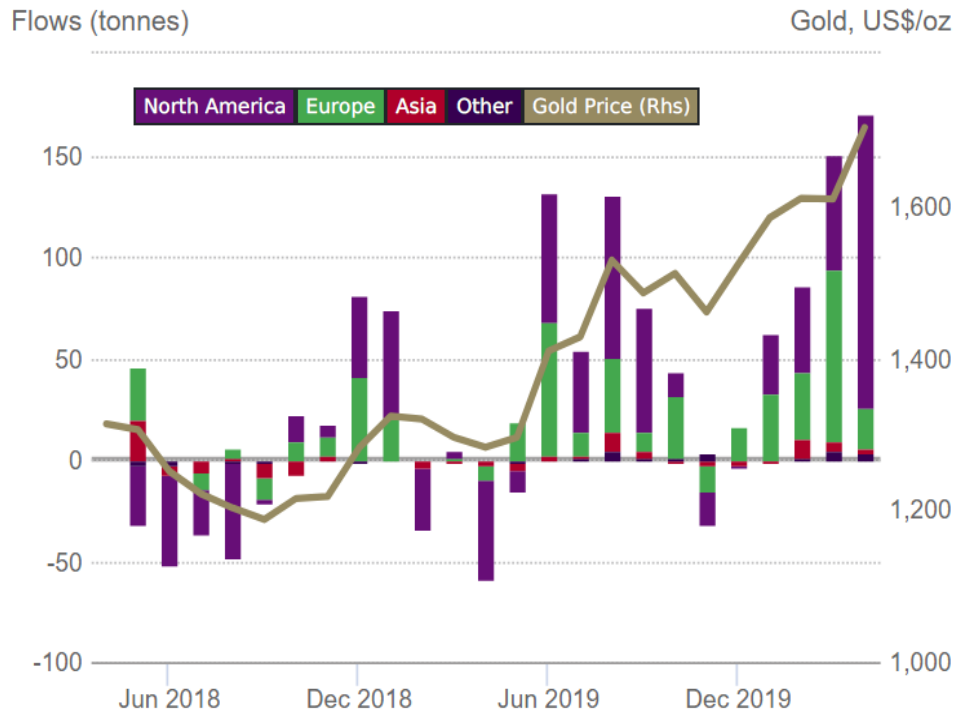


All-In Sustaining Cost

Data as of 31 December, 2019

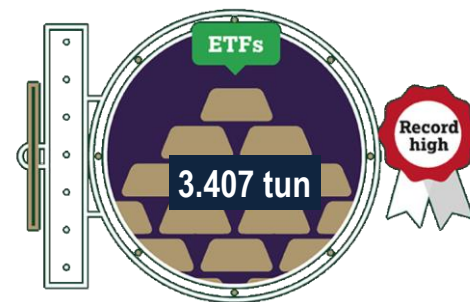
„Zlatá“ ETF

Měsíční nákupy zlata do portfolia v tunách a celkové nákupy od počátku roku



Regional ETF flows

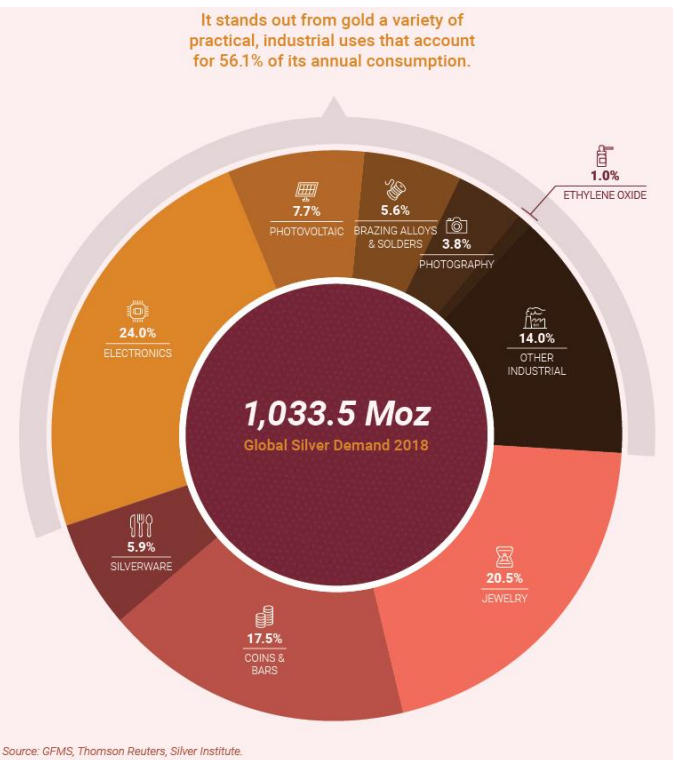
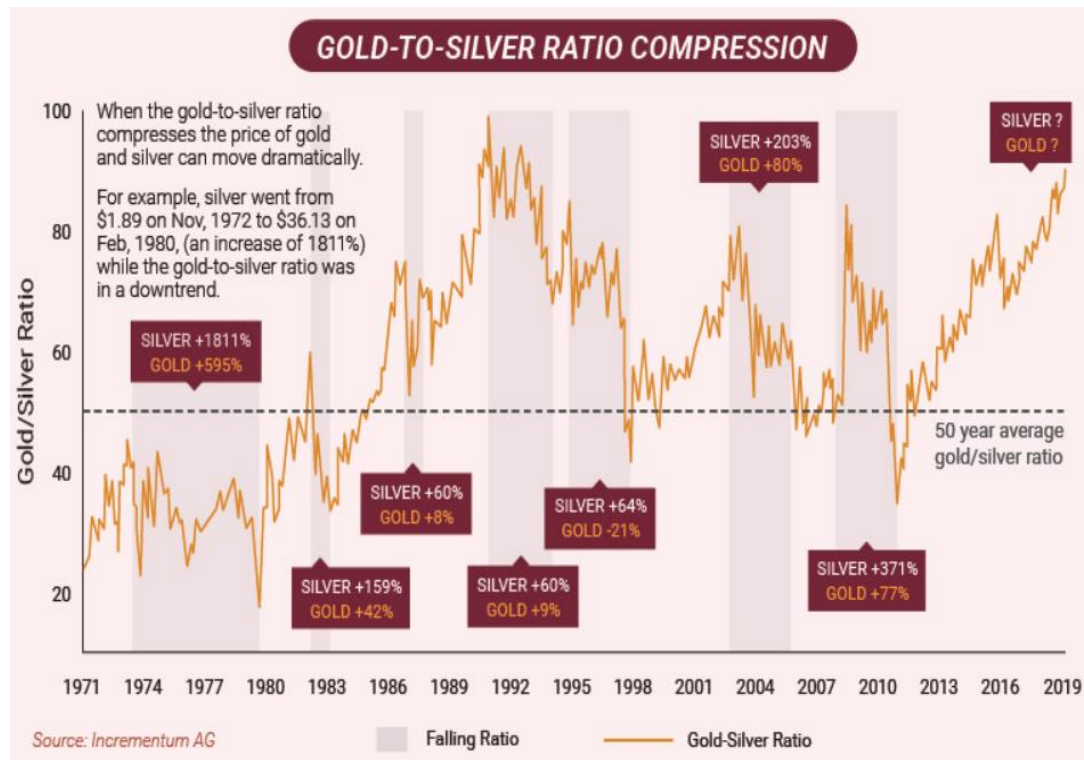
Region	AUM (US\$bn)	Holdings (tonnes)	Change tonnes	Flows (US\$m)	Flows (% AUM)
North America	96.0	1,751.8	311.3	16,745.4 ▲	17.4%
Europe	82.4	1,504.4	182.2	9,820.0 ▲	11.9%
Asia	5.3	96.6	17.3	886.6 ▲	16.8%
Other	3.0	54.7	9.7	524.4 ▲	17.5%
Total	186.7	3,407.4	520.6	27,976.5	15.0%



Zdroj: Bloomberg, Company Filings, ICE Benchmark Administration, World Gold Council

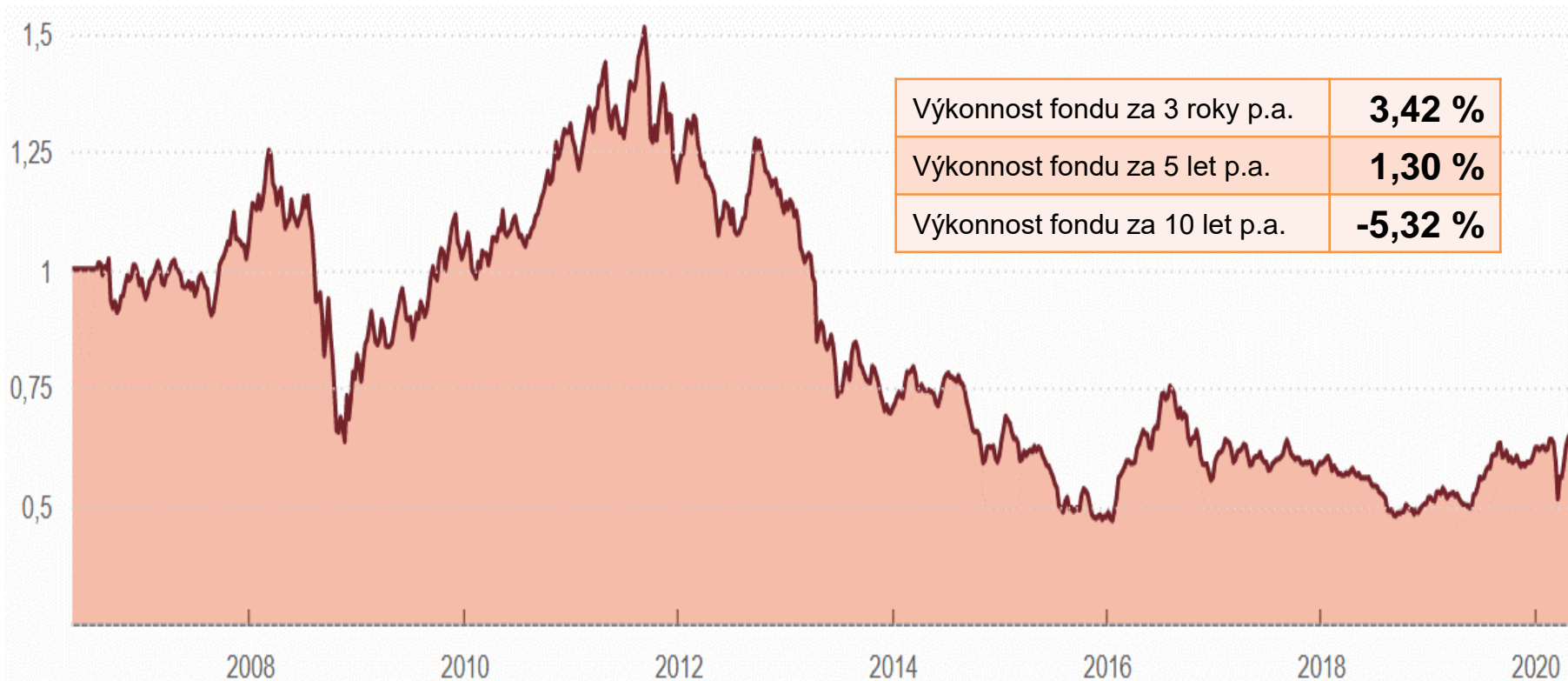
A co stříbro?

Kurz stříbra „zaostal“ za kurzem zlata



Generali fond zlatý

Vývoj hodnoty fondu od založení*



* k 11. květnu 2020

Generali Fond zlatý

15

Vývoj hodnoty jednorázové a pravidelné investice za posledních 10 let*



* k 11. květnu 2020

Proč investovat do tohoto fondu?

Diverzifikace portfolia



Drahé kovy se proti akciím a dluhopisům chovají velmi odlišně, což z nich dělá ideální nástroj pro optimalizace jakéhokoliv portfolia. Optimální váha se v případě smíšeného portfolia složeného z akcií a dluhopisů pohybuje do 10 %.

Uchovatel hodnoty



Zlato již po tisíciletí prokazuje, že je jedním z nejspolehlivějších prostředků pro uchování hodnoty peněz. V historii si řada měn prošla hyperinflací, ale zlato si svou hodnotu vždy udrželo. Fyzické množství zlata se příliš nemění a na rozdíl od jiných aktiv se nedá vytisknout.

Investiční poptávka se zvýšila



V současnosti je podíl drahých kovů v portfoliu velkých investorů nízký. Změny, jsou způsobeny nejistotou nebo nízkou výkonností standardních aktiv, většinou vedou k výraznému nárůstu ceny zlata, jako jsme tomu byli v minulosti již několikrát svědky.

Vysoké náklady na těžbu



Průměrné náklady na těžbu zůstávají nadále vysoké. Důvodem růstu nákladů je postupně vyčerpání tradičních ložisek a nízká výtěžnost nových nálezů. Tato kombinace vytváří riziko poklesu budoucí těžby a růstu poptávky po zlatě, tedy i růstu ceny zlata.



Generali Fond nemovitostních akcií

14

Počet let, kdy je fond
nabízen investorům
(od roku 2006)

23,7 %

Výkonnost fondu
za rok 2019

4,2 %

Roční růst cen
nemovitostí v EU v
roce 2019

Generali Fond nemovitostních akcií

Co říká o fondu jeho portfolio manažer?

„Fond je určen investorům, kteří se rozhodli pro uložení svých prostředků minimálně na 8 let a mohou v krátkodobém horizontu akceptovat i výraznější kolísání hodnoty své investice. Z regionálního hlediska je fond koncipován jako globální se zaměřením na regiony, kde očekáváme vysoký růstový potenciál. Fond se zaměřuje zejména na region střední a východní Evropy. V portfoliu fondu jsou zastoupeny tzv. realitní trusty (REIT – Real Estate Investment Trust). Jedná se o společnosti, které vlastní, pronajímají a spravují nemovitosti, přičemž minimálně 90 % zisku plynoucího z této činnosti je vypláceno ve formě dividend. V portfoliu jsou nejen nemovitostní akcie nabízející nadprůměrné a pravidelné dividendy, ale i klasické developerské společnosti vyznačující se výrazně vyšším růstovým potenciálem, u kterých je však nutné počítat s relativně vysokou „volatilitou“ (tj. cenovým kolísáním). Měnové riziko je zajištěno. Vzhledem k tomu, že se jedná o sektorově zaměřený fond, neměl by jeho podíl přesáhnout limit 10% na celkovém objemu portfolia investora.“



Martin Pecka
Portfolio manažer

Generali Fond nemovitostních akcií

Pro jaké investory je fond vhodný a jaké je složení portfolia k 30. dubnu 2020?

Rizikový stupeň (SRRI)




Doporučený minimální investiční horizont

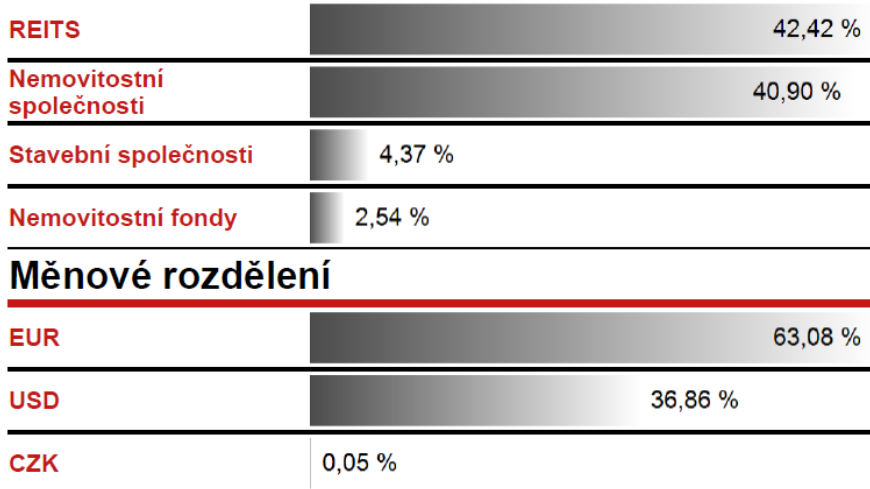
Více než 8 let



Regionální rozdělení



Sektorové rozdělení



Generali Fond nemovitostních akcií

Investor se podílí na výnosech lukrativního segmentu nemovitostního trhu

- V portfoliu fondu najdete na akcie společností, které investují do nemovitostí (včetně REIT fondů), firmy, které nemovitosti spravují nebo provozují developerskou činnost.



Prologis, Inc. je realitní trust se sídlem v USA, který investuje do logistických zařízení se zaměřením na spotřební stranu globálního dodavatelského řetězce. Společnost je **největší průmyslovou realitní společností na světě**. K 31.12.2019 společnost vlastnila 3.840 budov v 19 zemích v Americe, Evropě a Asii.



CA Immo je rakouská realitní společnost s pobočkami v Německu a ve střední a východní Evropě. Její hlavní činnost zahrnuje pronájem, správu a vývoj kancelářských budov. Společnost sídlí ve Vídni s pobočkami v Německu (Berlín, Frankfurt a Mnichov) a příslušnými hlavními městy Polska, Maďarska, České republiky a Rumunska. Její aktiva přesahují 4 miliardy EUR.



Vonovia je realitní společnost se sídlem v Německu. Společnost v současné době vlastní přibližně 400 000 bytů v Německu, Švédsku a Rakousku. Vonovia je jednou z největších buzovně kótovaných společností v Evropě.

Generali Fond nemovitostních akcií

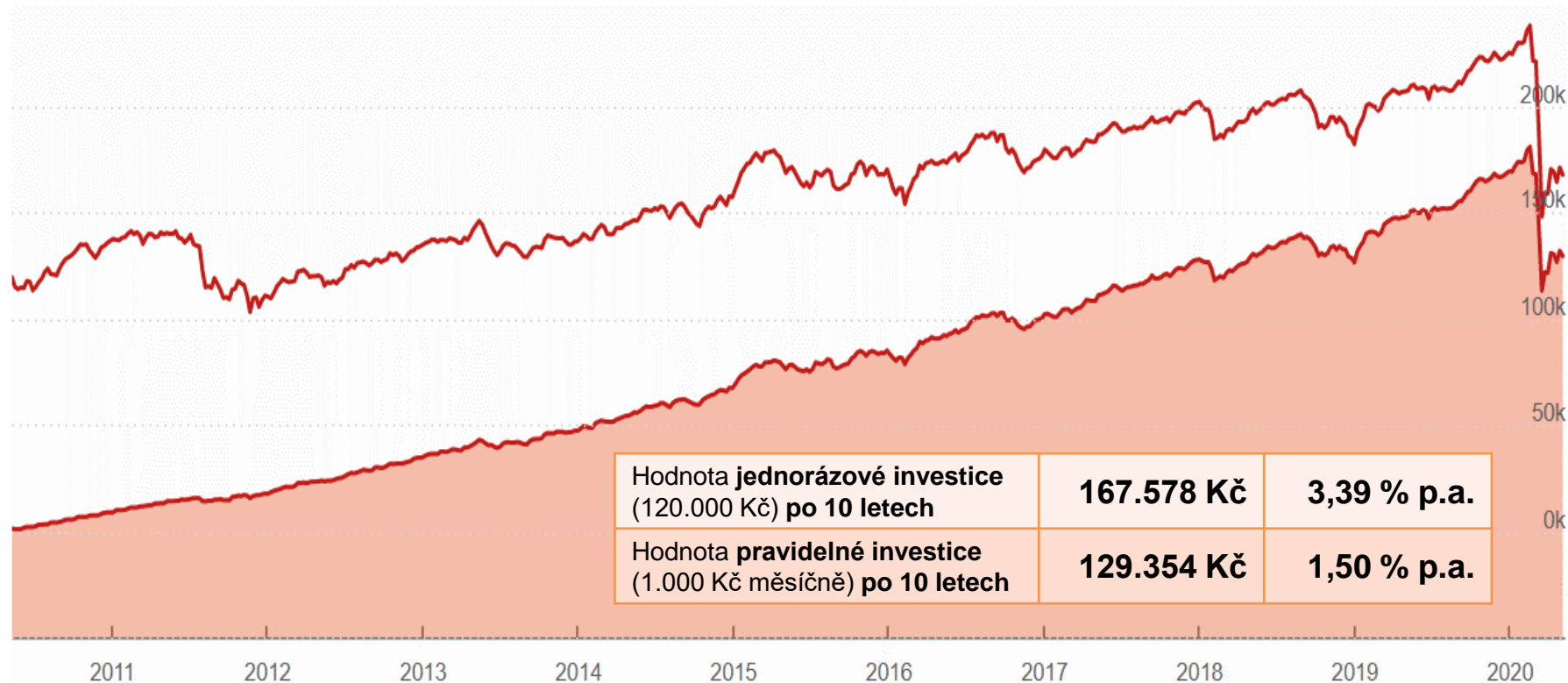
Vývoj hodnoty fondu od založení*



* k 11. květnu 2020

Generali Fond nemovitostních akcií

Vývoj hodnoty jednorázové a pravidelné investice za posledních 10 let*



* k 11. květnu 2020

Proč investovat do tohoto fondu?

Diverzifikace portfolia



Stejně jako akcie, dluhopisy a peníze, patří nemovitosti do každého portfolia. Navíc jde o reálná aktiva, jejichž hodnota dlouhodobě roste.

Pojistka proti politické nestabilitě



Nemovitosti na rozdíl od cenných papírů mají nejen investiční, ale i užitnou hodnotu, a jsou tudíž méně citlivé k politickým rizikům než jiné typy investic.

Potenciál růstu ceny



Vlastníkům nemovitostí plynou příjmy z nájemného. Investice do regionu střední a východní Evropy navíc vytváří větší potenciál pro vyšší výnosy, neboť rozvinutost nemovitostního trhu je nižší než je průměr EU.

Vysoká likvidita



Prodej nemovitostí trvá i několik měsíců, odkup cenných papírů proběhne během několika dnů.



Generali Fond farmacie a biotechnologie

18

Počet let, kdy je fond nabízen investorům (od roku 2001)

17%

Očekávaný podíl lidí 65+ ve světové populaci v roce 2050

8,8%

Průměrné výdaje z HDP na zdravotní péči v zemích OECD

Generali fond farmacie a biotechnologie

Co říká o fondu jeho portfolio manažer?

„Generali Fond farmacie a biotechnologie je stejně jako jiné akciové fondy určen investorům, kteří zamýšlejí uložit své prostředky dlouhodobě, tedy minimálně na 8 let. Portfolio fondu je zaměřeno na atraktivní odvětví zdravotní péče, farmacie a biotechnologie. Jde o obory, které těží z demografických změn a stárnutí populace, což se projevuje ve stabilním růstu výdajů na zdravotní péči. Tento růst překračuje tempo růstu HDP. Vzhledem k tomu, že se jedná o sektorově zaměřený fond, neměl by jeho podíl přesáhnout limit 10 % na celkovém objemu portfolia investora.“



Martin Pecka
Portfolio manažer

Generali fond farmacie a biotechnologie

Pro jaké investory je fond vhodný a jaké je složení portfolia k 30. dubnu 2020?

Rizikový stupeň (SRRI)

1	2	3	4	5	6	7
---	---	---	---	---	---	---

Regionální rozdělení

Spojené státy americké	65,24 %
Německo	5,89 %
Francie	5,18 %
Spojené království (Velká Británie)	3,95 %
Holandsko	2,72 %
Irsko	2,44 %
Švýcarsko	1,49 %
Ostatní	2,94 %

Doporučený minimální investiční horizont

více než 8 let



Sektorové rozdělení

Farmaceutický průmysl	37,22 %
Biotechnologie	24,08 %
Zdravotní potřeby	15,44 %
Zdravotní služby	6,54 %
Fondy Financial Services	3,70 %
Elektronika	2,87 %

Generali fond farmacie a biotechnologie

27

Pro jaké investory je fond vhodný a jaké je složení portfolia k 30. dubnu 2020?

Rozdělení podle typu aktiv

Akcie	86,14 %
Peněžní prostředky	10,15 %
Fondy	3,70 %

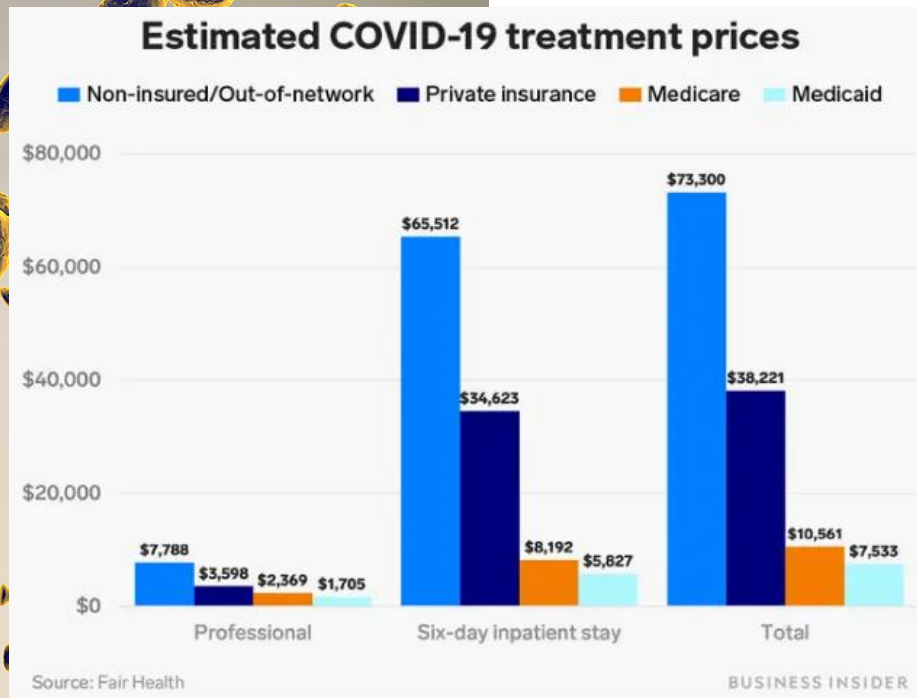
Měnové rozdělení

USD	79,20 %
EUR	20,44 %
CZK	0,36 %

Nejvýznamnější pozice	Měna	Podíl (%)	Země	Sektor
GILEAD SCIENCES INC.	USD	5,46 %	Spojené státy americké	Biotechnologie
AMGEN INC	USD	5,08 %	Spojené státy americké	Biotechnologie
ABBOTT LABORATORIES	USD	4,09 %	Spojené státy americké	Farmaceutický průmysl
SANOFI	EUR	3,79 %	Francie	Farmaceutický průmysl
SOURCE NASDAQ BIOTECH UCITS ETF	USD	3,70 %	Spojené státy americké	Akciové fondy
ELI LILLY (KL)	USD	3,69 %	Spojené státy americké	Farmaceutický průmysl
ASTRAZENECA PLC-SPONS ADR	USD	3,54 %	Spojené království (Velká Británie)	Farmaceutický průmysl
MERCK & CO. INC.	USD	3,46 %	Spojené státy americké	Farmaceutický průmysl
VERTEX PHARMACEUTICALS INC.	USD	3,45 %	Spojené státy americké	Biotechnologie
JOHNSON & JOHNSON	USD	3,44 %	Spojené státy americké	Zdravotní potřeby
Celkem		39,69 %		

Aktuální téma: COVID-19

Nakazit se můžeme, léčit se musíme. Ale všechno něco stojí...



Aktuální téma: COVID-19

Jaké společnosti má Generali Fond farmacie a biotechnologie v portfoliu?



Gilead Sciences [gílied ...] je americká farmaceutická společnost, zaměřující se zejména na vývoj antivirotik. Mezi její nejznámější produkty patří Tamiflu, užívané v léčbě chřipky, nebo Viread, užívaný v léčbě HIV/AIDS a hepatitidy B.

Nejznámější a nejperspektivnější nový lék remdesivir proti koronaviru již prošel klinickým testováním, čeká se jen na schválení. Výsledky testů ve Spojených státech teď posoudí Národní ústav zdraví. Firma má aktuálně zásobu zhruba na jeden a půl milionů dávek.

5,46 % ČOJ (největší pozice v portfoliu)



Globální farmaceutická skupina, která patří ke světovým lídrům v oblasti poskytování zdravotní péče. Vytváří, vyrábí a distribuuje léky, vakcíny a inovativní terapeutická řešení. Je světovým lídrem na trhu očkovacích látek.

Vlajkovou lodí společnosti v České republice je výrobce generických přípravků Zentiva.

Sanofi a GSK se spojily na vývoji vakcíny proti onemocnění COVID-19. Vakcína by měla vstoupit do klinických hodnocení ve druhé polovině roku 2020 a pokud bude úspěšná, bude na trhu k dispozici ve druhé polovině roku 2021.

4,1 % ČOJ (obě společnosti dohromady)



GlaxoSmithKline je nadnárodní korporace sídlící v Londýně a podnikající v oblasti léčiv, vakcín a potravinových doplňků.

GSK je podle časopisu Forbes od roku 2019 šestou největší farmaceutickou společností na světě, po Pfizer, Novartis, Roche, Sanofi a Merck & Co.

Jaké společnosti má Generali Fond farmacie a biotechnologie v portfoliu?



Mylan je globální farmaceutická společnost se sídlem v Nizozemsku, s hlavními výkonnými kancelářemi ve Velké Británii a v USA.

Výrobce již existujících léků, jejichž účinnost se zkouší, např: lopinavir/ritonavir. Jedná se o kombinaci 2 léčivých látek s protivirovým působením, již schválený lék na HIV, jeho účinky na COVI-19 se zatím testují, výsledky ještě nejsou.

Ribavirin: jedná se o antivirotikum, které je indikováno v kombinaci s dalšími léčivými přípravky k léčbě chronické hepatitidy C. Účinnost ribavirinu k léčbě nemoci COVID-19 musí být potvrzena v dalších klinických studiích.



Merck&Co. je americká nadnárodní farmaceutická společnost a jedna z největších farmaceutických společností na světě.

Z jejich produktů lze zmínit lék Keytruda na některé druhy rakoviny. Meziročně tržby tohoto léčiva vzrostly o 62 % na 3,07 mld. USD a díky povolení k použití v Číně se očekávají celoroční tržby za tento lék ve výši 10 miliard USD.



Americká farmaceutická společnost, vyrábějící mimo jiné také zdravotnické prostředky a toaletní a hygienické zboží. Patří mezi globálně nejuznávanější společnosti a byla označena za jednu z nejlépe respektovaných světových firem.

Mezi její nejznámější výrobky patří např. lék Tylenol, výrobky Johnson baby, výrobky Neutrogena a kosmetické přípravky, výrobky péče o pleť Clean & Clear a kontaktní čočky Acuvue.

Také tato společnost pracuje na vývoji vakcíny proti COVID-19.

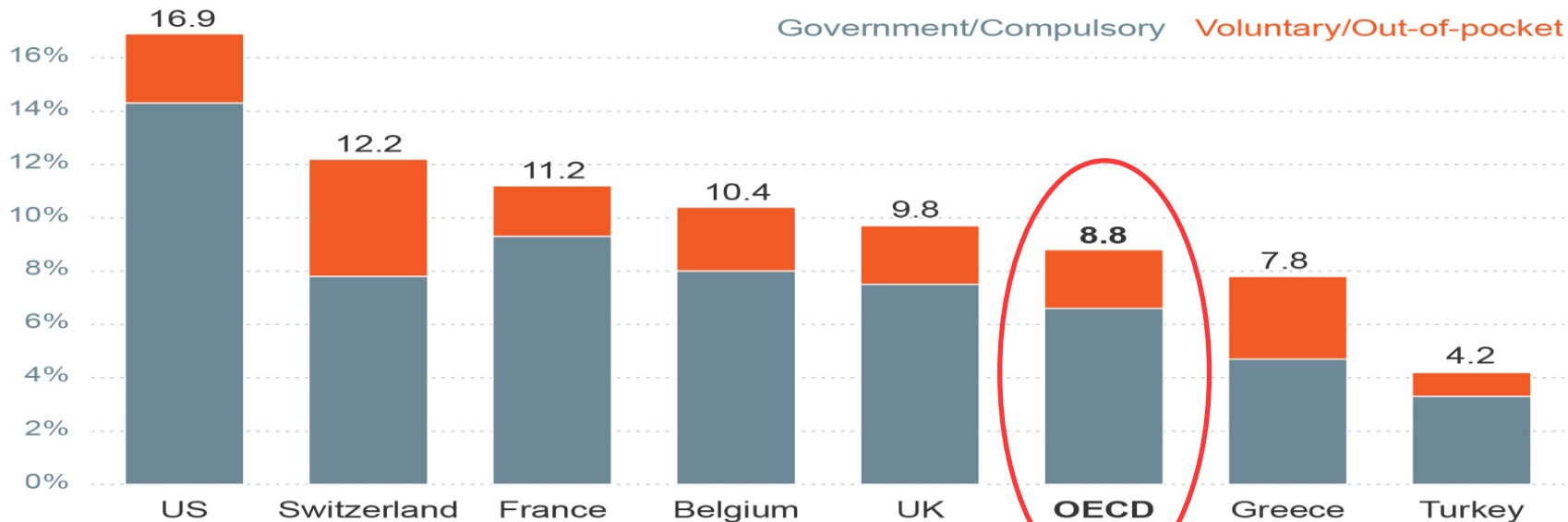
Výdaje na zdravotní péči

Kolik se vydává na zdravotní péči v % HDP



How much do countries spend on health?

Health expenditure as a % share of GDP for selected OECD countries, 2018



Source: Health at a Glance 2019: OECD Indicators



Výdaje na zdravotní péči

Tržby za prodej léčiv

Rank	Therapy Area	2017 sales	2024 sales	CAGR
#1	Oncology	\$104B	\$233B	+12.2%
#2	Anti-diabetics	\$46.1B	\$59.5B	+3.3%
#3	Anti-rheumatics	\$55.7B	\$56.7B	+0.2%
#4	Vaccines	\$27.7B	\$44.6B	+7.1%
#5	Anti-virals	\$42.4B	\$39.9B	-0.9%
#6	Immunosuppressants	\$13.7B	\$38.1B	+15.7%
#7	Bronchodilators	\$27.2B	\$32.3B	+2.5%
#8	Dermatologicals	\$12.9B	\$30.3B	+13%
#9	Sensory Organs	\$21.6B	\$26.9B	+3.2%
#10	Anti-hypertensives	\$23B	\$24.4B	+0.8%
#11	Anti-coagulants	\$16.8B	\$22.9B	+4.6%
#12	MS Therapies	\$22.7B	\$21.5B	-0.8%
#13	Anti-fibrinolytics	\$12.7B	\$20.4B	+7.1%
#14	Anti-hyperlipidaemics	\$11.3B	\$16.4B	+5.5%
#15	Anti-anaemics	\$7.6B	\$15.7B	+11%
	<i>Other</i>	<i>\$379B</i>	<i>\$567B</i>	<i>+5.9%</i>
	Total	\$825B	\$1249B	+6.1%

1.249 mld. USD

Předpokládané světové tržby za
prodej léků v roce 2024

6,10%

Průměrná roční míra nárůstu
tržeb za prodej léků

Stárnutí světové populace

Podíl seniorů stále roste...

Oldest Populations



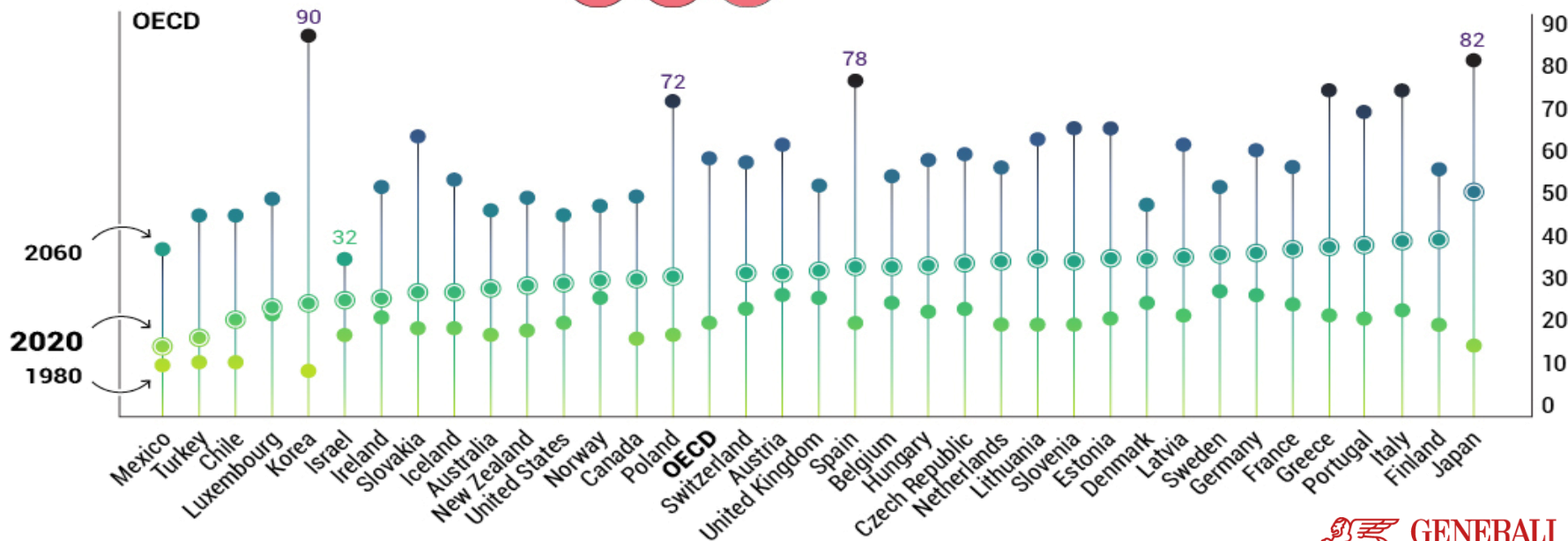
Fastest Aging (OECD)



Fastest Aging (Non OECD)



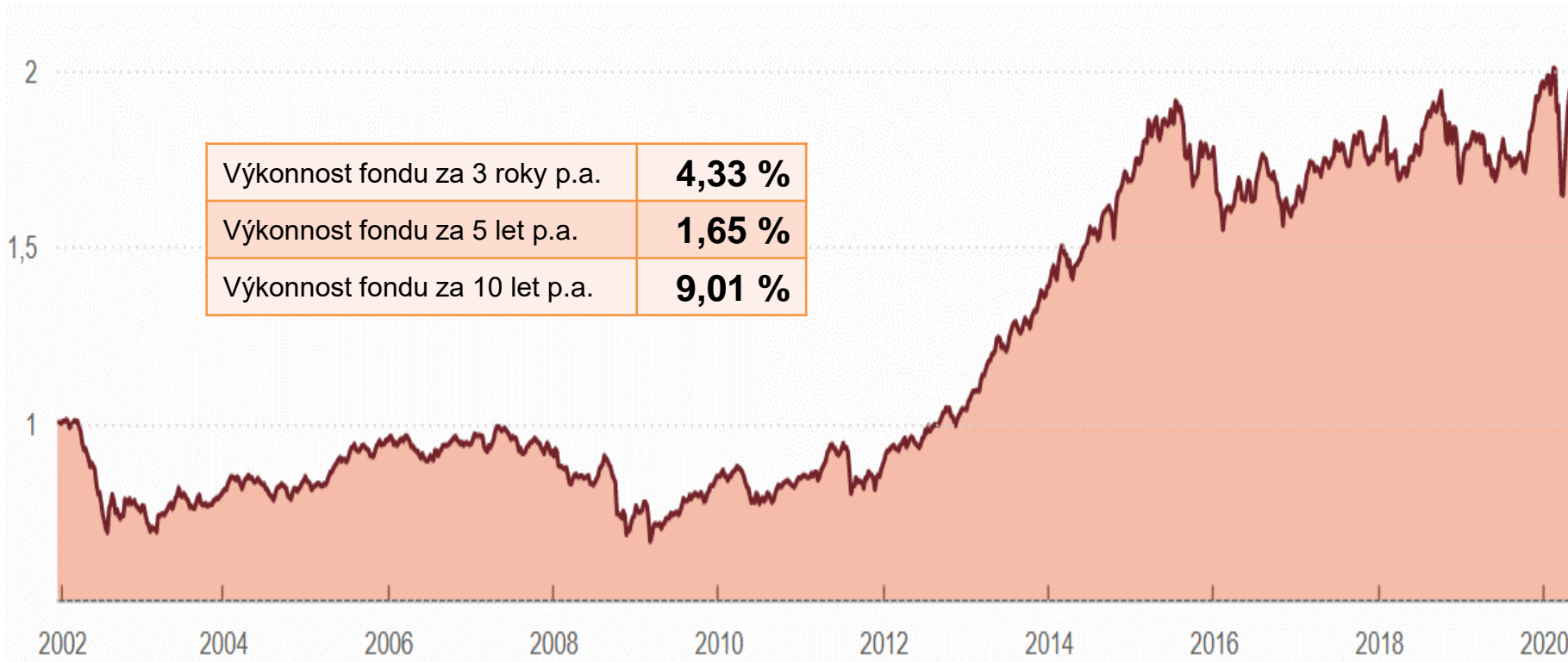
Older People (65+)
per 100 Working
Age People (20-64)



Generali fond farmacie a biotechnologie

34

Vývoj hodnoty fondu od založení*

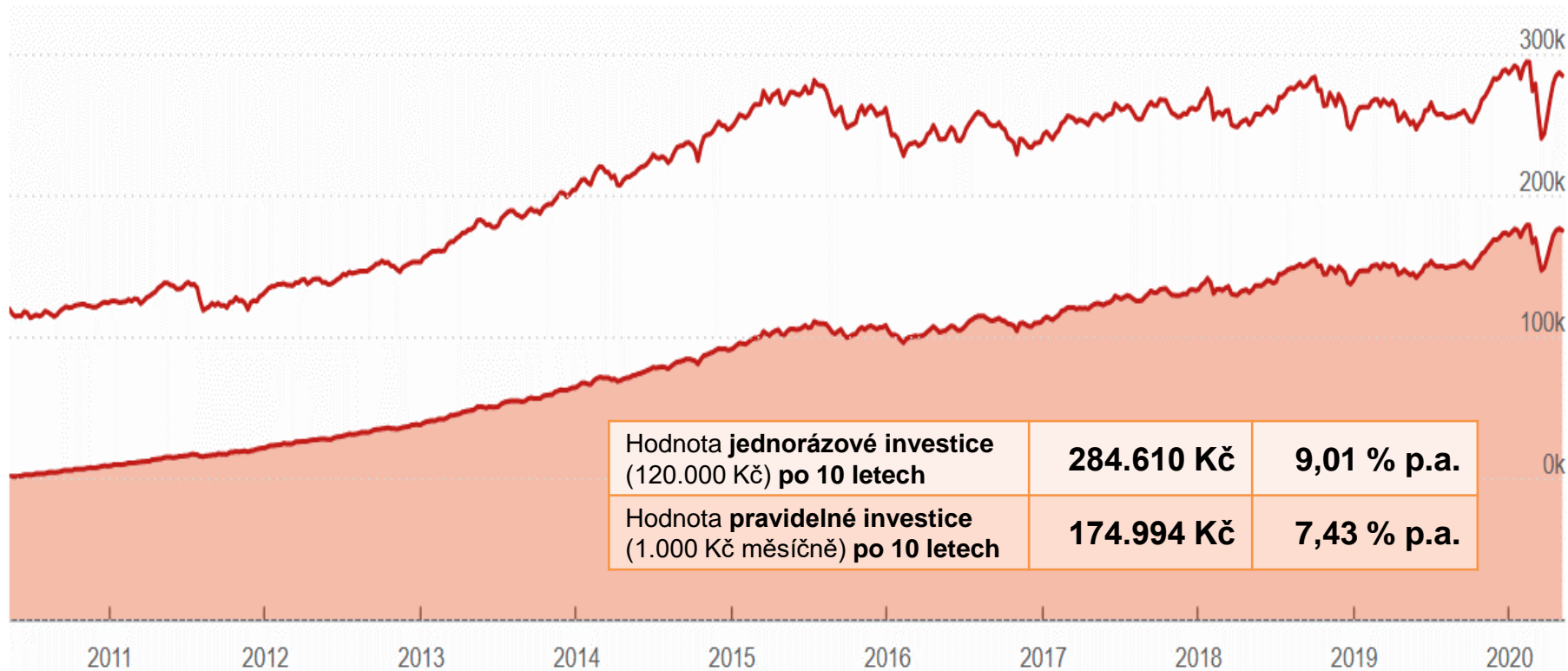


* k 11. květnu 2020

Generali fond farmacie a biotechnologie

35

Vývoj hodnoty jednorázové a pravidelné investice za posledních 10 let*



* k 11. květnu 2020

Proč investovat do tohoto fondu?

Stárnutí světové populace



Populace v celosvětovém měřítku stárne. Hlavními příčinami jsou zvyšující se životní úroveň a také pokračující pokles porodnosti. To se týká především vyspělých zemí, kde péče o seniory a nemocné přináší zvýšené výdaje na léky a lékařskou péči.

Růst nákladů na zdravotnictví



Tempo růstu výdajů je v průměru až dvakrát vyšší než tempo růstu HDP. V zemích OECD se na zdravotní péči vydává v průměru 8,8 % HDP, rekordmanem jsou USA, které vydávají na zdravotnictví ročně 16,9 % HDP.

Preference zdravého životního stylu



Důraz na zdravý životní styl je doprovázen vysokou poptávkou po potravinových přípravcích, vitamínech, prostředcích na posílení imunity a výdaji souvisejících s péčí o tělo.

Rozmach biotechnologií



V lékařství se stále více prosazují biotechnologie. Proti standardním lékům totiž představují možnost léčby, která je cílená a minimalizuje rozsah vedlejších účinků. Ve svém důsledku je tato léčba potom levnější s obrovským růstovým potenciálem v budoucnu.



Ptejte se mě na co chcete, já na co chci odpovím... 😊



Vaše náměty prosím zasílejte na:

jiri.kosik@generali.com

**Každý, kdo zašle námět na další webinar, bude zařazen do slosování o výhru!
Výherce bude oznámen na začátku příštího webinaru.**



Nezapomeňte webinar ohodnotit!

Děkuji a těším se příště...

Upozornění na rizika

Tento propagační materiál vyhotovila investiční společnost Generali Investments CEE, investiční společnost, a.s. a jsou v něm vyjádřeny názory jejích pracovníků. Při přípravě společnost vycházela z důvěryhodných externích zdrojů, avšak nemůže odpovídat za úplnost a přesnost takto převzatých informací. Uvedené informace jsou nezávazné, mají pouze informativní charakter a neberou v úvahu situaci ani osobní poměry jednotlivých investorů a jejich záměrem není doporučit konkrétní finanční nástroje nebo strategie konkrétním investorům. Nejedná se o nabídku či veřejnou nabídku ani o návrh k uzavření smlouvy a materiál neslouží k poskytování osobního investičního poradenství ani nepředstavuje investiční doporučení k nákupu či prodeji jakýchkoliv investičních nástrojů.

Hodnota investice a příjem z ní mohou v průběhu doby trvání investice kolísat podle tržních podmínek, směnných kurzů a dalších vlivů a návratnost investované částky není tudíž zaručena. Výkonnost v minulosti není zárukou výkonnosti budoucí.

Účelem materiálu není nahradit ani shrnout statut a/nebo prospekt fondu a sdělení klíčových informací pro investory, v nichž jsou uvedeny podrobné informace o společnostech obhospodařovaných fondech, včetně informací o poplatcích a rizicích a investiční strategii v českém jazyce, u fondů s domicilem v Irsku v anglickém jazyce. Dokumenty jsou dostupné na internetových stránkách www.generali-investments.cz a v listinné podobě v sídle a kontaktním místě společnosti a u smluvních partnerů.

Bližší údaje o společnosti a jí poskytovaných službách jsou k dispozici na www.generali-investments.cz .

Děkuji za pozornost!



Jiří Kosík

 +420 725 894 006

 jiri.kosik@generali.com

 www.generali-investments.cz